

160E

Leichter elektrischer Trockenstaubsauger ideal für industrielle Bodenreinigung und Absaugung direkt am Gerät für kleinere Schleifmaschinen.



160E

- ✓ Benutzerfreundlich
- ✓ Geringe Betriebs- und Wartungskosten
- ✓ Hoher Abscheidegrad
- ✓ Lange Filterlebensdauer (bis zu 6000 Stunden)
- ✓ Geringes Gewicht



Leichter, elektrischer Industriesauger mit geringem Gewicht und hoher Saugleistung für Reinigungs- und Schleifarbeiten. Durch die mögliche Quellabsaugung verringert sich die gesundheitliche Belastung des Anwenders durch Staubemissionen und wird die Verschmutzung der Arbeitsgeräte vermindert.

Der Nederman Hochvakuum-Trockensauger 160E ist ideal, wenn Sie Qualitätsansprüche an eine effektive Reinigung und Staubbeseitigung haben. Sie werden auch sein geringes Gewicht, die einfache Handhabung und die niedrigen Betriebs- und Wartungskosten zu schätzen wissen. Die Filterbeutel sind leicht zu reinigen und haben eine Lebensdauer von bis zu 6000 Stunden. Mit einem optional erhältlichen Mikrofilter filtert das Gerät auch die feinsten Partikel. Ein zusätzlicher Vorteil bietet die Start-Stopp-Automatik bei Anschluss von Elektrowerkzeugen.

160E












Zertifikat	CE
Lautstärke (dB(A))	75
Schutzklasse	IP 24
Abscheidegrad des Filters (%)	99
Installation	im Gebäude
Material	Blechgehäuse (Stahl)
Filterreinigungsmethode	Mechanisch
Applikation	Stäube, Rauche, Granulat
Max. Arbeitsdruck (kPa)	22
Volumen Staubbehälter (l)	14
Max Volumenstrom (m ³ /h)	160
Schlauchdurchmesser (mm)	38
Schlauchlänge (m)	5
Filterfläche (m ²)	0.6
Spannung (V)	230
Frequenz (Hz)	50
Anzahl der Phasen	1
Filtertyp	Filterkerze
Anzahl der Filter	1
Geräuschpegel (dB(A))	75
Max. Vakuum	22
Gewicht (kg)	19,5
Leistung (kW)	1,4
Erklärung zu technischen Daten	Max. Stromaufnahme 2100 W

Modelle

	Item number	Anschluss-Stecker	Max. Volumenstrom (m ³ /h)
	40055000 ^[1]	Euro (CEE 7/2 P+E)	160
	40055010 ^[1]	DK	

^[1] Max. Stromaufnahme 2100 W

Accessories

	Accessory	Item number
	Filter package PP, replacement main filter	40114250
	Microfilter D=260x70	40114100
	Langbürste NEB M40	40190020
	Brush hygiene M40	40190030
	Rundbürste 70, D40	40193080
	Spaltendüse 40x10 D40	40193090
	Spaltendüse 55x15 D40	40193620
	Kunststoffschlitzdüse 32-48 L=230, D40	40193130
	Konische Düse 20-32, D40	40193110
	Nozzle crevice plastic 60x15 D=40	40377194
	Bag 520x650 plastic, 15-pack	40377026