

# Odkurzacz przemysłowy 160 E

Lekki odkurzacz przemysłowy do zbierania suchych materiałów z powierzchni warsztatowych oraz odciągu bezpośredniego z narzędzi, np. małej szlifierki



## Odkurzacz przemysłowy 160 E



- ✓ Prosta obsługa
- ✓ Niskie koszty eksploatacji i konserwacji
- ✓ Wysoka skuteczność filtracji
- ✓ Długi okres eksploatacji filtrów workowych (4-6000 godzin)
- ✓ Niska waga

Lekki odkurzacz przemysłowy 160E ułatwia pracę, zarówno podczas czyszczenia, jak i szlifowania. Jeśli pył jest usuwany bezpośrednio u źródła, można wyeliminować problem zapylenia, a środowisko pracy ludzi i maszyn ulega znacznej poprawie. Odkurzacz wysokiego podciśnienia do zbierania materiałów suchych 160E firmy Nederman doskonale sprawdza się w przypadku konieczności spełnienia norm jakościowych dotyczących skutecznego czyszczenia i usuwania pyłu. Docenisz również jego niewielką wagę, łatwość obsługi oraz niskie koszty eksploatacji i konserwacji. Filtry workowe są łatwe do czyszczenia, a ich żywotność wynosi 4-6000 godzin. Dzięki mikrofiltrowi (opcja) urządzenie filtruje również najdrobniejsze cząstki. Automatyczny start/stop dla narzędzi elektrycznych jest bardzo przydatny w zastosowaniach przemysłowych.

## Odkurzacz przemysłowy 160 E












Certyfikaty	CE
Poziom hałas (dB(A))	75
Klasa zabezpieczenia	IP 24
Wydajność filtracyjna (%)	99
Instalacja	wewnątrz
Materiał	Obudowa z blachy (stal)
Metoda czyszczenia filtra	mechaniczne
[ProductApplication]	pył, dymy, granulaty
Ciśnienie robocze (kPa)	22
Objętość pojemnika na pył (l)	14
Maks. wydajność (m <sup>3</sup> /h)	160
Średnica węża (mm)	38
[ProductHoseLength]	5
Powierzchnia filtracyjna (m <sup>2</sup> )	0.6
Napięcie zasilania (V)	230
Częstotliwość (Hz)	50
Liczba faz	1
Rodzaj filtra	Worek
Ilość elementów filtracyjnych	1
[ItemNoiselevel]	75
[ItemMaxVaccum]	22
Waga (kg)	19,5
Moc (kW)	1,4

## Models

	Item number	Gniazdko elektryczne	[ItemMaxAirFlow]
	40055000 <sup>[1]</sup>	Euro (CEE 7/2 P+E)	160
	40055010 <sup>[1]</sup>	DK	

<sup>[1]</sup> Max power outtake 2100 W

## Accessories

	Accessory	Item number
	Zestaw filtrów PP, wymienny filtr główny	40114250
	Microfilter D=260x70	40114100
	Ssawka odciągowa NEB M40	40190020
	Włosie M40	40190030
	Ssawka okrągłą gumowa	40193080
	Ssawka 45/10 śr 40mm do odkurzaczy se...	40193090
	Ssawka odc. Stalowa	40193620
	Ssawka 32-38 śr. 40mm	40193130
	Ssawka stożkowa gumowa	40193110
	Nozzle crevice plastic 60x15 D=40	40377194
	Bag 520x650 plastic, 15-pack	40377026