

Aspirador industrial 160 E

Aspirador industrial leve para secos ideal para limpeza do chão e aspiração integrada em pequenas ferramentas



Aspirador industrial 160 E

- ✓ Fácil de usar
- ✓ Baixos custos de operação e manutenção
- ✓ Alta eficiência de filtragem
- ✓ Longa vida filtrante (4-6000 horas) com filtros de mangas
- ✓ Peso leve



O aspirador industrial 160E é leve e facilita os trabalhos de limpeza geral ou de captura na fonte de poeiras e fumos com ferramentas de extração integrada. Se a poeira é extraída logo na fonte o problema da poluição fica eliminado e o ambiente melhora significativamente tanto para pessoas como para máquinas.

O aspirador de secos P160 da Nederman é ideal para quem tem elevados padrões de qualidade relativamente a limpezas e remoção de poeira. Também é apreciado o seu peso leve, a facilidade de uso e os baixos custos de manutenção. Dispõe de filtros de mangas com uma vida útil de cerca de 4-6000 horas, que podem ser limpos sacudindo a unidade. Pode ser instalado um micro filtro opcional para partículas finas. Possui também arranque/paragem automáticos compatível com ferramentas elétricas, bastante útil em aplicações industriais.

Aspirador industrial 160 E

Certificações	CE
Nível de ruído (dB(A))	75
Classe de proteção	IP 24
Eficiência de filtragem (%)	99
Instalação	Interior
Material	Caixa em chapa de aço
Método de limpeza do filtro	Mecânica
Aplicações	Poeira, Fumos, Granulado
Pressão de serviço (kPa)	22
Volume do balde (l)	14
Máx. caudal (m ³ /h)	160
Diâmetro da mangueira (mm)	38
Comprimento da mangueira (m)	5
Área Filtrante (m ²)	0.6
Voltagem (V)	230
Frequência (Hz)	50
Nº de fases	1
Tipo de filtro	Filtro de velas
Número de elementos filtrantes	1
Índice de ruído (dB(A))	75
Vácuo máx. (kPa)	22
Peso (kg)	19,5
Potência /kW)	1,4












Modelos

	Item number	Tomada elétrica	Caudal máx. (m ³ /h)
	40055000 ^[1]	Euro (CEE 7/2 P+E)	160
	40055010 ^[2]	DK	

^[1] Potência máx. 2100W

^[2] Max power outtake 2100 W

Accessories

	Acessório	Item number
	Filtro completo PP, substituição do filtro principal	40114250
	Microfiltro D=260x70	40114100
	Escova manual NEB M40	40190020
	Escova higiene M40	40190030
	Escova redonda 70mm, Ø40mm	40193080
	Bocal com fenda plástico 45x10 Ø40	40193090
	Bocal com fenda 55x15 Ø40	40193620
	Bocal cónico Ø32-38. Comprimento 230mm, Ø40	40193130
	Bocal cónico borracha 20-32 Ø40	40193110
	Bico com fenda em plástico 60x15 Ø40	40377194
	Saco 520x650 plástico, conjunto de 15	40377026