

600A, konfigurierbar

En kraftig støvopsamler for støvsugning over lange horisontale og vertikale afstande.



600A, konfigurerbar

- ✓ Robust og effektivt selvrensende filter
- ✓ Meget kraftig ejektor til levering af nødvendigt vakuum
- ✓ Velegnet til tungt/slibende materiale
- ✓ Styring med mange forskellige funktioner findes som tilbehør

Modulets konfiguration svarer til 600 A, som er beregnet til de tungeste applikationer, f.eks. håndtering af slibende og tungt materiale. Enhedens robusthed og strømmen fra den pålidelige ejektor gør enheden yderst velegnet til applikationer hvor almindelige industrielle støvsugere ikke kan anvendes. For eksempel til opsamling af sandblæsemateriale i blæsehaller, genanvendelse af sand på støberier osv.

Enheden kan konfigureres til at opfylde dine specifikke behov. Forskellige ejektorer kan anvendes afhængig af behov men også tilgængeligheden af trykluft. Ejektoren kan placeres på en stationær silo med filter.

Forskellige udløbsventiler kan monteres på siloen for nem udtømning af det opsamlede materiale. Ved håndtering af større mængder, anbefaler Nederman at der anvendes en forudskiller før vakuumentheden.

For at konfigurere din 600 A model, skal du vælge ejektormodul, filtermodul, silomodul and tømmeventil iht. nedenstående.

1. Vælg ejektormodul afhængig af krævet vakuum og luftmængde.
2. Vælg filtermodul afhængig af filter kapacitet.
3. Vælg silomodul.
4. Vælg tømmeventil.
5. Vælg rengøringsudstyr.

Vælg hvordan du vil styre din butterflyventil:

1. Elektrisk styret - du skal bruge en namur ventil, magnetventil anbefalet for den valgte ejektor størrelse og en styreboks.
2. Trykluftstyret - du skal bruge en namur ventil.











Slange for trykluft til namur ventilen leveres ikke af Nederman.

Sørg for at alle krav til modulet er opfyldt. Højden på din konfiguration afhænger af hvilket filtermodul og ben du vælger.

600A, konfigurierbar

Cerifikat	CE
Metode for filterrensning	Trykluft
Applikation	Granulat, Grit, Spån, Støv

Modeller

	Item number	Trykluftbehov	Maks. luftmængde (m ³ /h)	[ItemMaxVaccum]	Vægt (kg)	Type af filter	Antal filter
	43051000 ^[1]	4,3 Nm ³ /min @ 7 bar	330 Nm ³ /h	-68	18		
	43440023				40		
	43752001						
	43756001 ^[2]						
	43756100 ^[2]						
	43757001 ^[3]						
	43051001 ^[1]	5,3 Nm ³ /min @ 7 bar	318 Nm ³ /h	-78	18		
	43051002 ^[4]	5,4 Nm ³ /min @ 7 bar	690 Nm ³ /h	-48	18		
	43051003 ^[4]	8,6 Nm ³ /min @ 7 bar	660 Nm ³ /h	-68	18		
	43164101				55	Stavfilter	70














^[1] Recommended with filtermodule 43162101

^[2] Each configuration needs the quantity of three legs, so to get a complete product you need to order three pieces of chosen number














^[3] To be used with 43756100, order three pieces

^[4] Recommended with filtermodule 43164101














Tilbehør

	Accessory	Item number
	Tømmeventil, manuel	43630001
	Klemmeventil DN65	43632001
	Manuel butterflyventil sæt, MFC	43630400
	Klemmeventil DN80	43632100
	Klemmeventil DN100	43632200
	Tømmeventil med kontravægt	43630200
	Tømmeventil, pneumatisk	43630100
	Tømmeventil Linatex ø100 sæt med silofalnge	43630300
	Poseholder f/0920220/230	43640001
	Poseholder f/0920210	43640003
	Plastikpose S50 - 25 stk. 630x800	43650104
	Poseholder f/big bag	43640201
	Bagholder for big bag, MFC	43640217














Tilbehør

	Accessory	Item number
	Styring S for NE 22-76, uden kontrolboks	43220026
	Styring S for NE86-96, uden kontrolboks	43222008
	Styring S for NE 22-76	43220001
	Styring S for NE86-96	43222001
	Montageplade f/0802010 +0801020	43690001
	Kontrolsystem for ejektorer	43220034
	Slange PU12-51 L=10m	43832600
	Slange PU12-51 L=5m	43832500
	Slange PU12-51 L=20m	43832300
	Slange PU12-51 L=7,5m med kobling	43832102
	Slange PU12-51 L=10m med kobling	43832200
	Slange PU12-63 L=5m	43833200
	Slange PU12-63 L=10m	43833001














Tilbehør

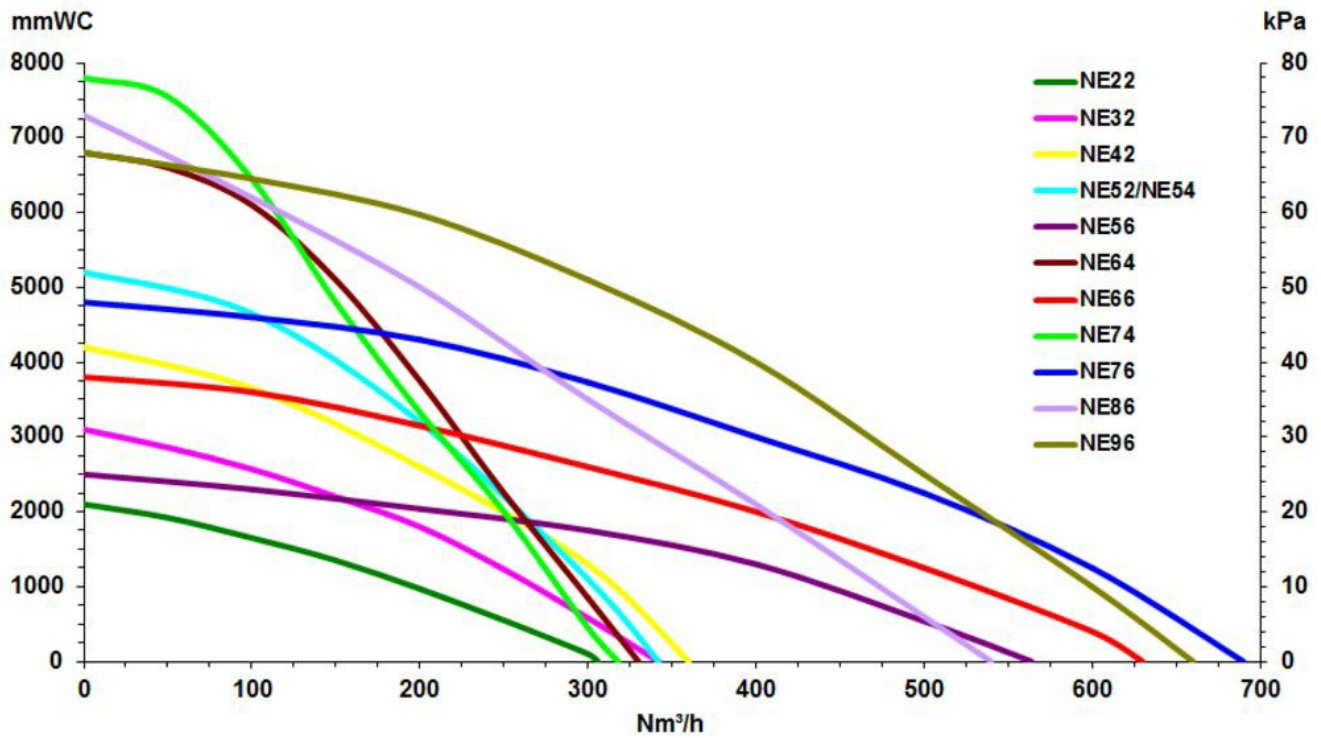
	Accessory	Item number
	Slange PU12-63 L=20m	43833100
	Slange PU12-76 L=10m	43834200
	Slange PU12-76 L=20m	43834300
	Rengøringsæt komplet d51/500	42932100
	Rengøringsæt komplet d51/400	42932800
	Rengøringsæt komplet d51/400	42932300
	Gulvmundstykke d51/500	43840150
	Gulvmundstykke d51/400/65	43840250
	Børste gulvmundstykke d51/400	43840550
	Håndmundstykke, hård børste ø51	43860001
	Tandet mundstykke ø51	43861001
	Konisk mundstykke ø51	43862001
	Vinklet støvsugerør d51 antistatisk	43842150

Tilbehør

	Accessory	Item number
	Støvsugerør d51 PEHD-el 1m	43842001
	Bulkmundstykke d51 m/håndtag	43850150
	Bulkmundstykke d51	43850001
	Skrabemundstykke ø51 l=1000	43851150
	Skrabemundstykke ø51 l=500	43851050
	Spån mundstykke Ø 50 mm	40150030
	Gulvmundstykke d63/500	43840400
	Bulkmundstykke d63	43850050
	Falskluftmundstykke ø63, luge	43850051
	Bulkmundstykke d63 m/håndtag	43850200
	Skrabemundstykke ø63 L = 1000	43851200
	Vinklet støvsugerør aluminium d63	43843050
	Drejeled stål d63	43843100

Tilbehør

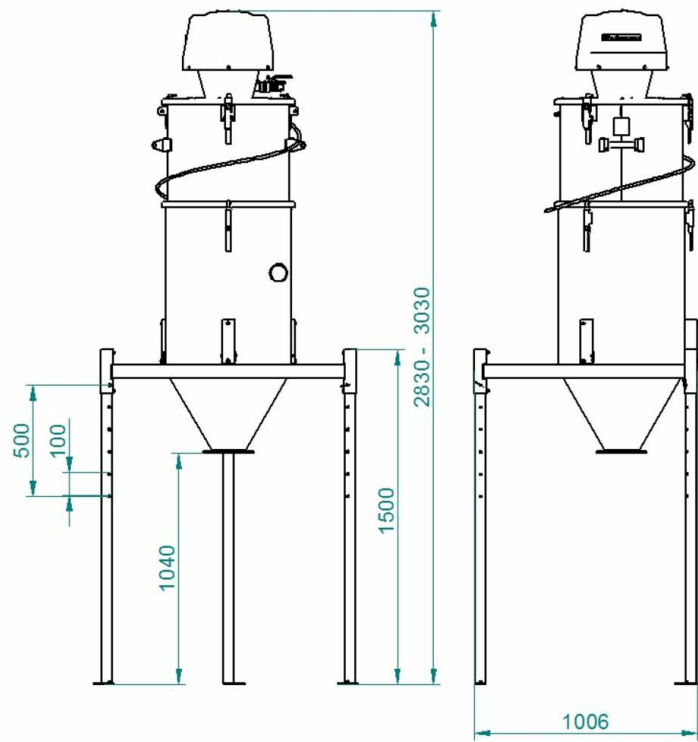
	Accessory	Item number
	Støvsugerør aluminium d63	43843001
	Skrabemundstykke ø63 L = 500	43851100
	Bulkmundstykke d76	43850100
	Bulkmundstykke d76 m/håndtag	43850250
	Skrabemundstykke ø76 l=1000	43851250
	Slangereduktion, konisk ø76-63	43880350
	Reduktion konisk ø76-51	43880300
	Slangereduktion, konisk ø63-51	43880250
	Slangetilslutning ø63	43880100
	Slangetilslutning ø50	43880050
	BLI EX	40375269
	Slangetilslutning konisk ø76	43880150
	Gulvmundstykke d63/600	43840450



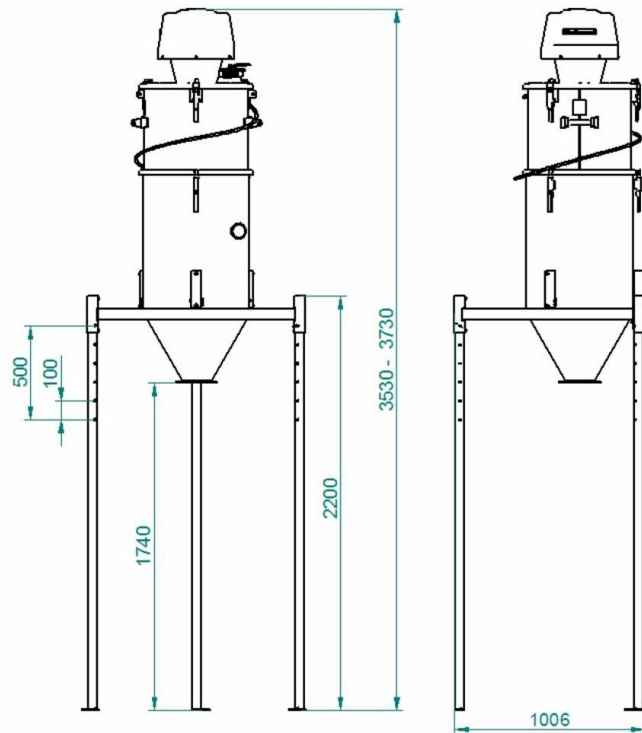
Air Powered ejectors All performance data are based on 7 bar supply pressure

Ejector/Hose dimension	ø51mm	ø63mm	ø76mm
NE64	2	2,4	N/A
NE74	2,3	2,7	N/A
NE76	1,7	2,7	3,6
NE96	2,6	3,6	4,9

Capacity (tonne/hour) with Blasting media 2,4kg/liter and 20m hose



Dimensions with 1 500 mm legs



Dimensions with 2 200 mm legs