

Conduta QF em Aço Inox

Conduta QF inoxidáveis



Conduta QF em Aço Inox














- ✓ QF para instalação rápida sem ferramentas especiais, sem pintura, trabalho flexível
- ✓ Componentes de instalação fáceis de montar
- ✓ Conexões de tubos deslizantes perfeitas para adaptar e ajustar a conduta no local durante a instalação
- ✓ Tubos retos, soldados a laser para uma superfície mais lisa e maior resistência a fugas
- ✓ Fácil de instalar ou retirar completamente para limpeza, reconfiguração ou realocação

O sistema de condutas QF é fabricado em aço galvanizado e em aço inox e distingue-se pela sua forma estável e superfície lisa. A braçadeira Quick-Fit garante uma junta hermética.






Conduta QF em Aço Inox

Material	Aço galvanizado. DX51D com revestimento Z275
Temperatura de serviço	-20° C - 200° C

Modelos

	Item number	Diâmetro A	Fim Tipo A	Comprimento
	8240020721	80	QF	2000
	8240020724	100	QF	2000
	8240020727	125	QF	2000
	8240020730	140	QF	2000
	8240020733	150	QF	2000
	8240020736	160	QF	2000
	8240020739	180	QF	2000
	8240020742	200	QF	2000
	8240020745	224	QF	2000
	8240020748	250	QF	2000
	8240020751	300	QF	2000
	8240020754	315	QF	2000
	8240020757	350	QF	2000

Modelos

	Item number	Diâmetro A	Fim Tipo A	Comprimento
	8240020760	400	QF	2000
	8240020763	450	QF	2000
	8240020766	500	QF	2000
	8240020769	560	QF	2000
	8240020772	630	QF	2000
	8240020775	710	QF	2000